



massagebadkar

westerbergs motion 160 sq

Svenskdesignat rektangulärt kar där du kan välja fronter och gavlar. Välj mellan vit, vit högblank, svart eller mörk ek.

1600x700 mm, minihöjd: 665 mm.
Djup: 495 mm. Baddjup: 420 mm.
Vattenmängd 230 liter.

Art nr. 200 813 30 endast kar
Art nr. 200 813 31 system Comfort
Art nr. 200 813 32 system Superior
Art nr. 200 813 33 system Executive

Tillval front:

Art nr. 200 813 35 vit akryl
Art nr. 200 813 36 vit högblank
Art nr. 200 813 37 svart högblank
Art nr. 200 813 38 mörk ek

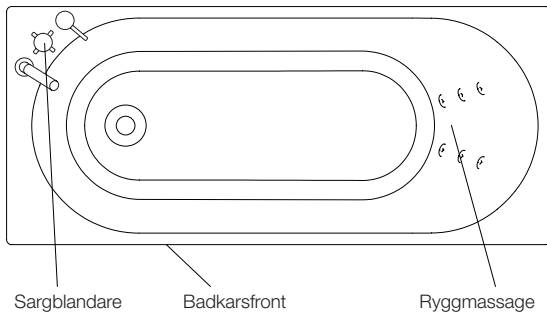
Tillval gavel:

Art nr. 200 813 39 vit akryl
Art nr. 200 813 40 vit högblank
Art nr. 200 813 41 svart högblank
Art nr. 200 813 42 mörk ek

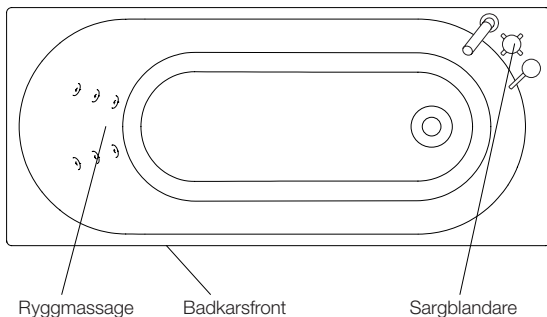
bra att veta

Karet är framställt i sanitetsakryl av högsta kvalitet och är förstärkt med glasfiberarmerad polyester. Detta ger ett kar med många fördelar. Det håller värmen bra och har en blank och slitstark yta som motverkar uppkomst av mikroorganismer.

standardplacering



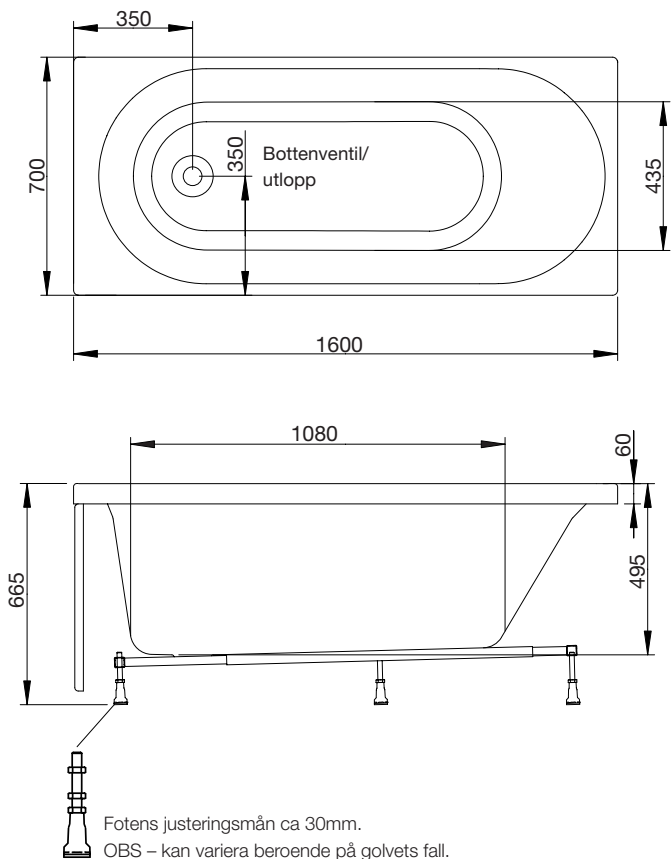
alternativplacering



massagebadkar

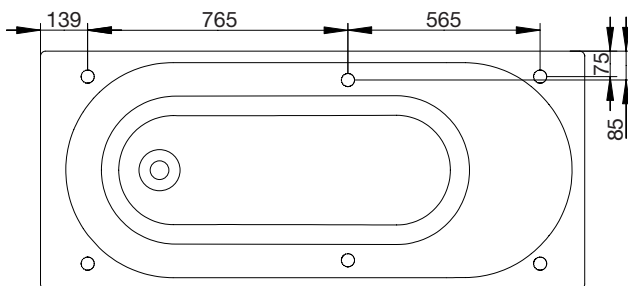
westerbergs motion 160 sq

yttermått och invändiga mått



stödfotsplacering

För att undvika att en stödfot hamnar mitt över golvbrunnen bör du kontrollera var karetets stödfötter och utlopp är placerade. Fötternas placering kan variera med ± 50 mm.



material

Karet är framställt i sanitetsakryl av högsta kvalitet och är förstärkt med glasfiberarmerad polyester. Detta ger ett kar med många fördelar. Det håller värmen bra och har en blank och slitstark yta som motverkar uppkomst av mikroorganismer.

Sanitetsakrylen är mycket hållbar och lätt att rengöra. Om karet tappar glansen går det utmärkt att vaxa med vanligt bil eller båtvas. Repor och småskador går lätt att slipa och polera bort eftersom akrylen är genomfärgad.

Karet har en förstärkt bottenplatta och elgalvaniserat benstativ för att förhindra rostangrepp. Justerbara fötter gör det lätt att passa in karet på alla golv. Karet levereras med komplett avloppssats.

front

Karet går att få med front och gavlar.

blandare

På detta kar passar Round, Square, Ocean och Soft. Blandare kan endast placeras i fotända.

underhållsvärmare

Detta kar går att få med 1,5kW värmare. System Comfort och Superior kan även uppgraderas till 3,0kW värmare.

tänk på

Vid inbyggnad skall karet finnas på plats då avvikelse i mått kan förekomma. Westerbergs ansvarar inte för problem som uppstår på grund av att en inbyggnad gjorts innan karet levererats.

Rätt till ändringar i specifikationen förbehålles
2011-05-13